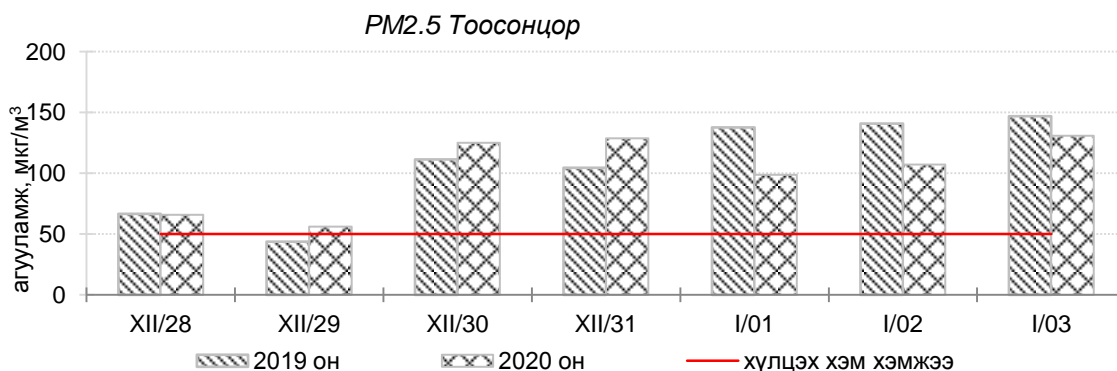
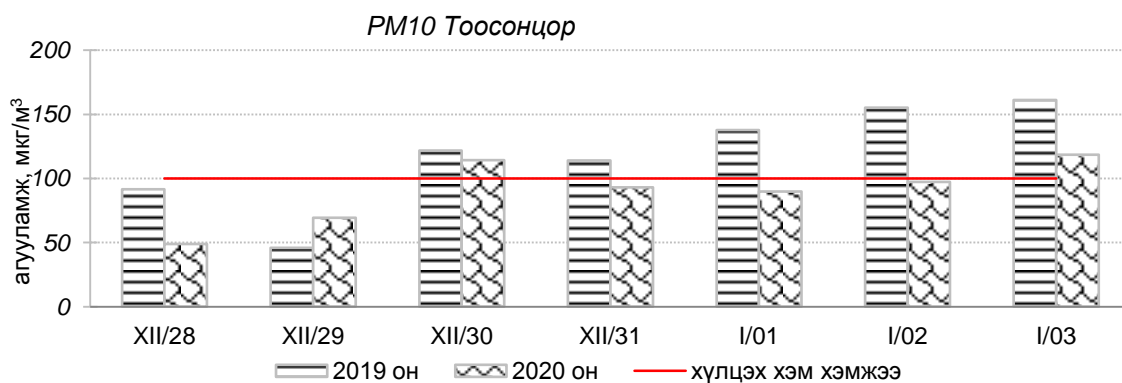
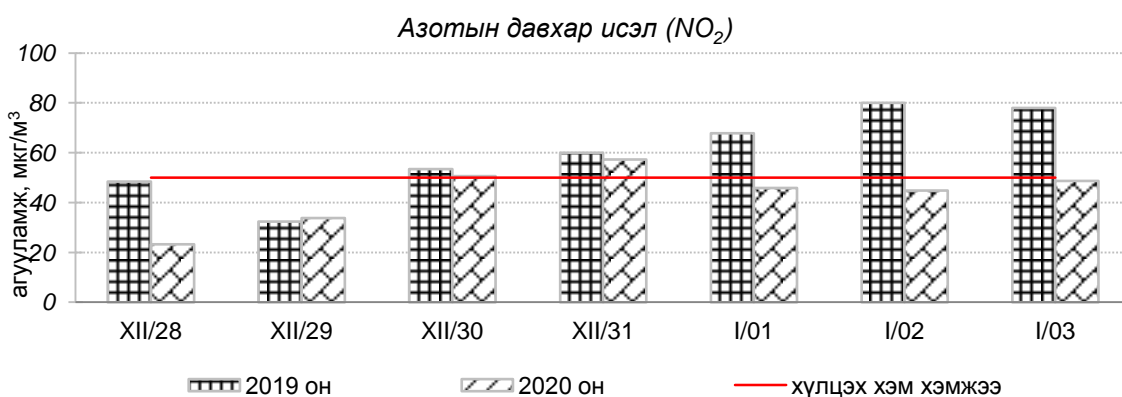
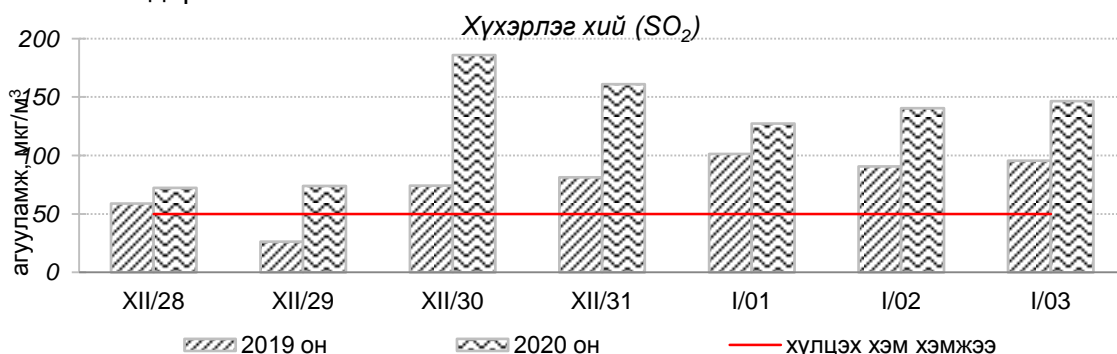


**Улаанбаатар хотын агаарын чанарын өнгөрсөн 7 хоногийн мэдээ
/2020 оны 12 дугаар сарын 28-аас 2021 оны 1 дүгээр сарын 03-ны өдөр/**

Улаанбаатар хотын агаарт түгээмэл бохирдуулах бодис хүхэрлэг хий /SO₂/, азотын давхар исэл /NO₂/, тоосонцор /PM₁₀, PM_{2.5}/, нүүрстөрөгчийн дутуу исэл /CO/, озон /O₃/-ны агууламжийг тодорхойллоо.



Улаанбаатар хотын өнгөрсөн 7 хоногийн агаарын чанар, 2020 оны
12 дугаар сарын 28-аас 2021 оны 1 дүгээр сарын 03-ны өдөр
/2020 оны мөн үетэй харьцуулснаар/

№	Бохирдуулах бодисын нэр	MNS 4585:2016	7 хоногийн дундаж агууламж, мкг/м ³		24 цагийн дунджаар хамгийн их агууламж, мкг/м ³	
		Хүлцэх хэм хэмжээ мкг/м ³	2020 он	2021 он	2020 он	2021 он
1	Хүхэрлэг хий (SO ₂)	50 мкг/м ³	75 мкг/м ³	127 мкг/м ³	315 мкг/м ³	406 мкг/м ³
2	Азотын давхар исэл (NO ₂)	50 мкг/м ³	60 мкг/м ³	44 мкг/м ³	163 мкг/м ³	74 мкг/м ³
3	PM10 Тоосонцор	100 мкг/м ³	117 мкг/м ³	89 мкг/м ³	303 мкг/м ³	269 мкг/м ³
4	PM2.5 Тоосонцор	50 мкг/м ³	107 мкг/м ³	102 мкг/м ³	208 мкг/м ³	317 мкг/м ³
5	Нүүрстөрөгчийн дутуу исэл (CO)	10000 мкг/м ³	2515 мкг/м ³	1609 мкг/м ³	12488 мкг/м ³	5851 мкг/м ³
6	Озон (O ₃)	100 мкг/м ³	11 мкг/м ³	35 мкг/м ³	28 мкг/м ³	53 мкг/м ³

Улаанбаатар хотын өнгөрсөн 7 хоногийн цаг агаар, 2020 оны
12 дугаар сарын 28-аас 2021 оны 1 дүгээр сарын 03-ны өдөр
/2020 оны мөн үетэй харьцуулснаар/

№	Цаг агаарын үзүүлэлт	2020 он	2021 он	Тайлбар
1.	Дундаж температур, °C	-21.8 °C	-27.0 °C	-5.2 °C-аар хүйтэн
2.	Салхины дундаж хурд, м/с	1.0 м/с	0.9 м/с	0.1 м/с-ээр бага салхитай
3.	Хур тунадасны хэмжээ, мм	0.0мм	0.0 мм	Хур тунадасгүй

**Улаанбаатар хотын агаарын чанарын индексийн мэдээ
/2020 оны 12 дугаар сарын 28-аас 2021 оны 1 дүгээр сарын 03-ны өдөр /**

	Гэр хороолол орчим						Орон сууцны хороолол	Автозам орчим		Үйлдвэрийн бүс		Алслагдмал бүс	Индексийн тоон үзүүлэлт	Агаарын чанар
	1-р хороолол	100 айл	Толгойт	Нисэх	Зурагт	Баянхошуу	13-р хороолол	Баруун 4 зам	Амгалан	Цахилгаан станц	Мишээл экспо	Ургах наран		
2020.12.28	PM2.5	SO ₂		SO ₂	PM2.5								0-50	Цэвэр
2020.12.29	PM2.5	SO ₂	PM10	SO ₂	SO ₂ , PM2.5			SO ₂		PM10, SO ₂		SO ₂	51-100	Хэвийн
2020.12.30	PM2.5	PM10, SO ₂	PM2.5	SO ₂	PM2.5		PM10, SO ₂	PM10, NO ₂	SO ₂ , PM2.5	PM10, SO ₂	SO ₂	PM10, SO ₂	101-200	Бага бохирдолтой
2020.12.31	PM10	PM10, SO ₂	PM10	SO ₂ , PM2.5	PM2.5		SO ₂	NO ₂ , SO ₂	SO ₂ , PM2.5	SO ₂	SO ₂	SO ₂	201-300	Бохирдолтой
2021.01.01	PM10	PM10, SO ₂	PM2.5	SO ₂ , PM2.5	PM2.5		SO ₂	NO ₂ , SO ₂	PM2.5	PM10, SO ₂	SO ₂	PM10, SO ₂	301-400	Их бохирдолтой
2021.01.02	PM10	PM10, SO ₂	PM10	SO ₂	PM2.5		PM10, SO ₂	NO ₂ , SO ₂	SO ₂ , PM2.5	SO ₂	SO ₂	PM10, SO ₂	401-500	Маш их бохирдолтой
2021.01.03	PM10	PM10, SO ₂	PM10	SO ₂ , PM2.5	PM2.5		PM10, SO ₂	NO ₂ , SO ₂	PM2.5	PM10, SO ₂	SO ₂	SO ₂		

Өнгөрсөн 7 хоногийн агаарын чанарын хяналт шинжилгээний дүнгээр Улаанбаатар хотын агаарын чанар ихэнхдээ “Бага бохирдолтой” түвшинд байсан байна. Зурагт орчим зарим өдрүүдэд “Бохирдолтой”, “Их бохирдолтой” түвшинд хүрсэн тохиолдол ажиглагдсан байна.

**ЦАГ УУР, ОРЧНЫ ШИНЖИЛГЭЭНИЙ ГАЗАР
ОРЧНЫ ШИНЖИЛГЭЭНИЙ ХЭЛТЭС**